

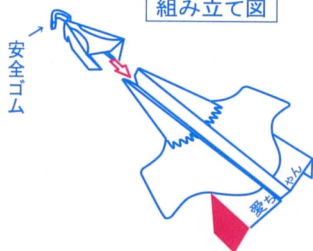
愛ちゃん

紙飛行機を飛ばす会 愛知

守ってください

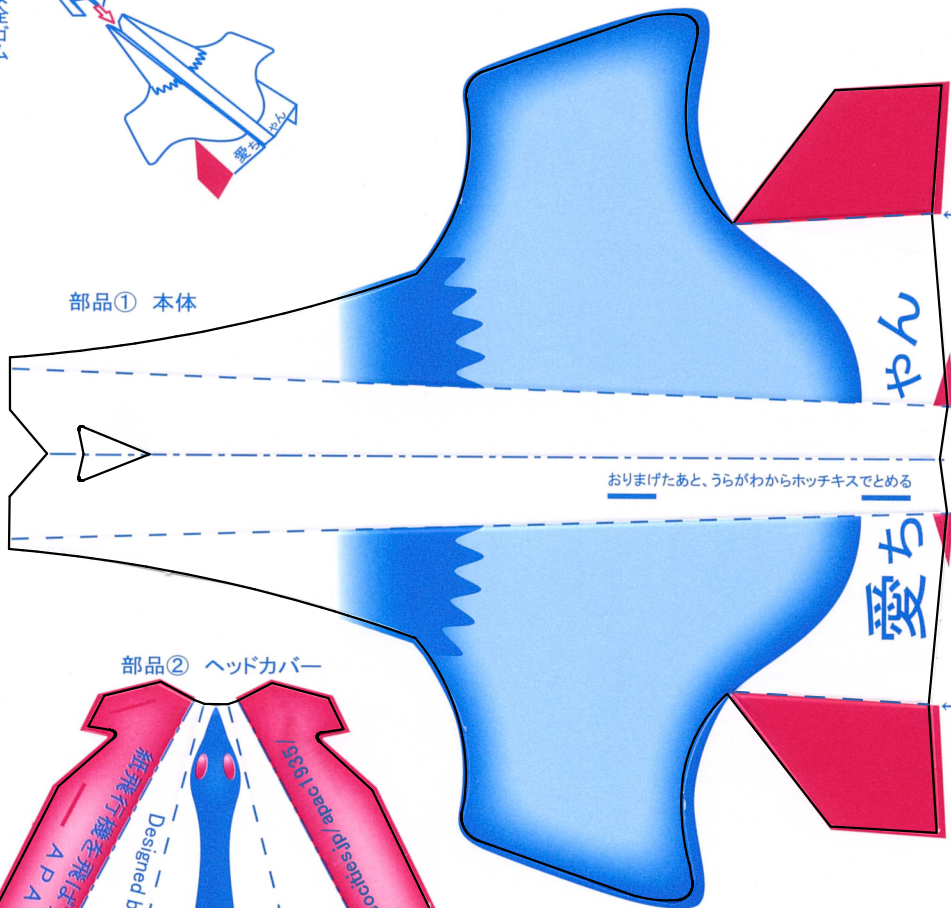
- ①人にむかってとばさない
- ②車のいるところではとばさない
- ③安全ゴムを機首につけること
- ④低学年児童や幼児には必ず保護者が付いてください！

組み立て図



つばさのうらがわに、なまえをかいてください

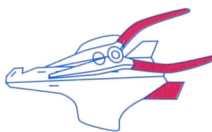
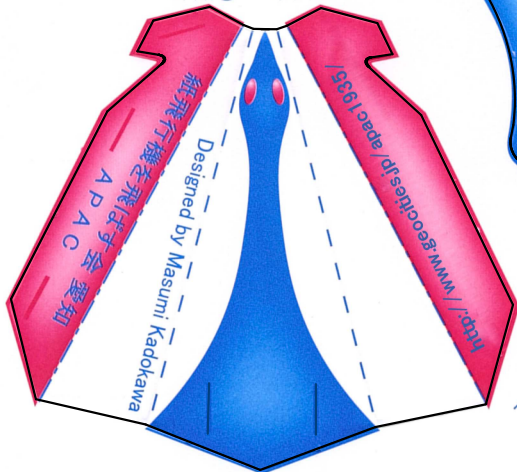
部品① 本体



ちよっかくに下におりまげる

ちよっかくに下におりまげる

部品② ヘッドカバー



ペンチでホチキスをつぶし、たいらにする

- やまおり
- - - たにおり
- 赤 — ホッチキス
- 青 —
- ↔ 紙の目の方向

ヘッドカバーを組み立てるときに翼に上反角を3~5° つける

著作権の放棄はしていません